




mONTakIT










CATÁLOGO DE HERRAJES



ÍNDICE

COPETES Y ACCESORIOS DE ENCIMERAS.....	1-3
ZÓCALOS Y ACCESORIOS.....	4-5
MECANISMOS.....	6-10
PATAS.....	11-12
CONTENEDORES.....	13-15
FREGADEROS.....	16-17
GRIFOS.....	18-20
ACCESORIOS VARIOS.....	21-26
BISAGRAS Y ELEVADORES.....	27-29
VITRINAS.....	30-31
ARMARIOS.....	32-33
TIRADORES.....	34-40
CAJONES.....	41-49
HETTICH.....	50

COPETES Y ACCESORIOS DE ENCIMERAS



ARTÍCULOS	DESCRIPCIÓN	
METRO COPETE 2061 (RECTO)		
ESQUINA Y RINCON 2061		
TAPA 2061		
METRO COPETE 2127 (REDONDO)		
ESQUINA Y RINCON 2127		
TAPA 2127		
METRO COPETE 2718 (PLANO)		
ESQUINA Y RINCON 2718		
TAPA 2718		

ARTÍCULOS	DESCRIPCIÓN	
TAPA ENCIMERA (30mm-40mm)		BLANCA NEGRA CROMO ANTRACITA
UNIÓN ENCIMERA (13mm - 30mm-40mm) 13mm solo en cromo		BLANCA NEGRA CROMO ANTRACITA
PROLONGACIÓN ENCIMERA (13mm - 30mm-40mm) 13mm solo en cromo		BLANCO NEGRO CROMO ANTRACITA

ZÓCALOS Y ACCESORIOS

ARTÍCULOS	DESCRIPCIÓN	
ZOCALO PVC ALT. 10 – 14.5 17.5 (antracita no)		ALUMINIO CEPILLADO BLANCO BRILLO / MATE NEGRO BRILLO / MATE ANTRACITA
ZOCALO ALUMINIO LISO ALT. 10 - 14,5		ALUMINIO BLANCO NEGRO
PROTECTOR ZOCALO DE MADERA TRANSPARENTE		16 MM 19 MM 21 MM
RINCÓN ZOCALO PVC Y ALUMINIO		ALUMINIO BLANCO NEGRO ANTRACITA
PINZA ZÓCALO PVC		
PINZA ZÓCALO MADERA		
PINZA ZÓCALO ALUMINIO		
PINZA ZÓCALO JUYPAL		

MECANISMOS


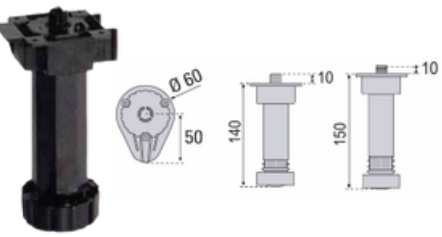

ARTÍCULOS	DESCRIPCIÓN	
PERSIANA (lama 25 mm)	 PLATA MATE Y BLANCO	90 X 60 120 X 60 147 X 45 147 X 60 147 X 90
MAGIC CORNER NX 10		CROMO
RINCONERA EXTRAIBLE 270°		CROMO
JUEGO BANDEJAS GIRATORIAS 270°	 CROMO	80 90
BOTELLERO MK CROMO Y GRAFITO		70X15 70X20 70X25 70X30 70X35 70X40 80x15 80x20 80X25 80x30 80x35 80x40

ARTÍCULOS	DESCRIPCIÓN	
PANERO MK CROMO Y GRAFITO		70X 30 70X 35 70X 40
CESTO MULTIUSOS CROMO		30 35 40 45 50 60 70 80 90
CESTO BAJO FREGADERO CROMO		60 80 90
TOLVA EXTRAIBLE CROMO (Bolsa opcional - No incluida)		30 35 40 45 50 60
TOLVA ABATIBLE CROMO (Bolsa opcional - No incluida)		30 35 40 45 50 60








ARTÍCULOS	DESCRIPCIÓN	
BOTELLERO SK GRAFITO		70X15 70X20 70X25 70X30 70X35 70X40 80x15 80x20 80X25 80x30 80x35 80x40
ESQUINERA GEMELA SK GRAFITO		90 (1UD)
RINCÓN EXTRAÍBLE SK GRAFITO		90 (1UD)
MECANISMO GIRATORIO 270° SK GRAFITO		90 (1UD)
PANERO SK GRAFITO		MÓDULO 25 MÓDULO 30
CESTO FREGADERO SK GRAFITO		80-90

ARTÍCULOS	DESCRIPCIÓN	
MESA EXTRAIBLE "sin tablero"		
PLANCHADOR PLEGABLE		

PATAS


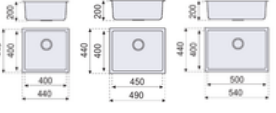

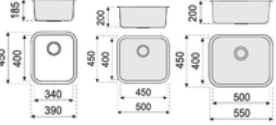





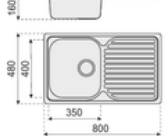


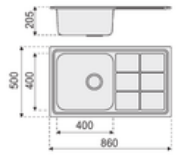

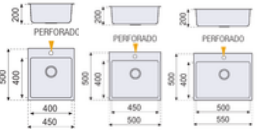

ARTÍCULOS	DESCRIPCIÓN	
PATA DE MESA CUADRADA	 <p>BLANCO, NEGRO, CROMO BRILLO, CROMO MATE Y NIQUEL SATINADO</p>	<p>71 90 110 (sobre pedido)</p> <p>87 – hasta fin de existencias</p>
PATA DE MESA REDONDA	 <p>BLANCO, NEGRO, CROMO BRILLO, CROMO MATE Y NIQUEL SATINADO</p>	<p>71 90 100 y 120 (cromo mate)</p> <p>87 – hasta fin de existencias</p>
PATA MK		<p>10 14,5</p>
PATA JUYPAL		<p>10 14,5</p>
PATA DECORATIVA	 <p>PLATA NEGRO</p>	<p>10 15</p>

CONTENEDORES











ARTÍCULOS	DESCRIPCIÓN	
KIT CONTENEDOR MK 1		Módulo 60 2x12L
KIT CONTENEDOR MK 2		Módulo 80 3x12L
KIT CONTENEDOR MK 3		Módulo 90 4x12L
CONTENEDOR ECO		Módulo 40 2x24L
CONTENEDOR QUARE		Módulo 45 2X29L Módulo 60 2X35L 1X8L-2X12L-1X24L
CONTENEDOR DE RESIDUOS WER		Módulo 30 1x16L+10L
CONTENEDOR SK		Módulo 30 1x27,5L Módulo 40 2x27,5L Módulo 60 2x50L








ARTÍCULOS	DESCRIPCIÓN	
CONTENEDOR DE BASURA BIERZO		Módulo 40
CONTENEDOR DE BASURA TORRE		Módulo 40
CONTENEDOR DE ENCASTRAR 8L		

FREGADEROS

ARTÍCULOS	DESCRIPCIÓN	
FREGADERO MK CROMO - GRAFITO		44X44 49X44 54X44 76X44 
FREGADERO SK CROMO - GRAFITO		45X45 50X45 55X45 
FREGADERO BLIN CROMO - GRAFITO		80X44 
FREGADERO STAM CROMO - GRAFITO		
FREGADERO ENA CROMO - GRAFITO		80X48 
FREGADERO RODI CROMO - GRAFITO		48X48
FREGADERO MADRID CROMO - GRAFITO		86X50 
FREGADERO BOSTON CROMO - GRAFITO		45X50 50X50 55X50 
FREGADEROS SINTETIKA	 <p style="text-align: center;">BLANCO NEGRO</p>	40X40 50X40







GRIFOS







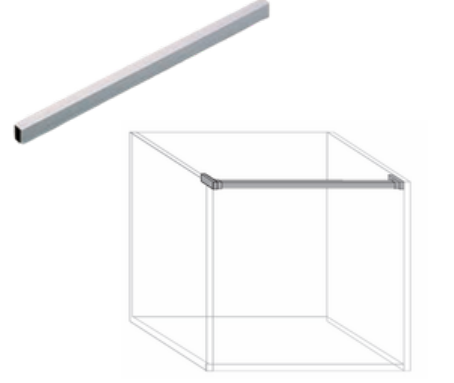
ARTÍCULOS	DESCRIPCIÓN	
GRIFO FREGADERO CAMALEÓN		
GRIFO PESCADERO		
GRIFO FREGADERO MAR EXTRAIBLE		CROMO NEGRO
GRIFO FREGADERO MAR ANGULAR		
GRIFO FREGADERO ANA		
GRIFO FREGADERO LEIRE		CROMO NEGRO ORO
GRIFO FREGADERO MAGNETIC		
GRIFO FREGADERO NOELIA		
GRIFO FREGADERO VENECIA		

ARTÍCULOS	DESCRIPCIÓN	
GRIFO FREGADERO SILVIA EXTRAIBLE		
GRIFO RODAS		NEGRO INOX BLANCO CROMO
GRIFO LAURA		
GRIFO MUELLE ECO NEGRO		
GRIFO CORFU		
GRIFO EXTRAIBLE VENTANA		
DISPENSADOR JABON		PLATA NEGRO

ACCESORIOS VARIOS

ARTÍCULOS	DESCRIPCIÓN	
CONJUNTO ESCURRIDOR	 <p>INOX ANTRACITA</p>	40, 45, 50, 60, 70, 80, 90, 100
CONJUNTO ESCURRIDOR VARILLA BLANCO		40, 45, 50, 60, 70, 80, 90,
BANDEJA VIERTEAGUAS BLANCO		40, 45, 50, 60, 70, 80, 90
REJILLA AIREACIÓN ALUMINIO (8 lamas)	 <p>BLANCA NEGRA PLATA</p>	60, 90, 120
REJILLA INDUCCIÓN		BLANCA, INOX 60, 70, 80, 90 y 120
TABICA HORNO		BLANCA INOX
REJILLA ZÓCALO		BLANCO NEGRO INOX
JGO. PROTECTOR LATERAL CAMPANA	 <p>BLANCA - CROMO</p>	27x30, 70x30 y 90x30 27x33, 70x33 y 90x33

ARTÍCULOS	DESCRIPCIÓN	
MARCO MICROONDAS		BLANCO NEGRO CROMO
FONDO FREGADERO ALUMINIO Y PVC	 <p style="text-align: center;">CROMO GRAFITO</p>	MODULO 40 45 50 60 70 80 90 100 120
KIT COLGADOR OCULTO		MK / INDAUX
COLGADOR INTERIOR		
CHAPA DOBLE		
LAGRIMAS TRANSPARENTES		

ARTÍCULOS	DESCRIPCIÓN	
EXPULSOR REGULABLE PARA PUERTA	 <p>PUNTA MAGNÉTICA PUNTA DE GOMA</p>	
SALVASIFÓN MULTIMEDIA	 <p>BLANCO, GRIS Y ANTRACITA 2ml</p>	
SET TERMINALES SALVASIFÓN MULTIMEDIA	 <p>BLANCO GRIS ANTRACITA</p>	
SALVASIFÓN "U" LARGA	 <p>BLANCO GRIS</p>	
ESTERILLA ANTIDESLIZANTE (ML)	 <p>TRANSPARENTE GRIS GRAFITO</p>	
PERFIL SOPORTE ESCURRE (barra 3 mts)	 <p>40 45 50 60 70 80 90 100 110 120</p>	
PERFIL SOPORTE FREGADERO	 <p>40 45 50 60 70 80 90 100 110 120</p>	

ARTÍCULOS	DESCRIPCIÓN	
PELICANOS	 BLANCO, NEGRO Y CROMO MATE	PEQUEÑO MEDIANO GRANDE
TORRE OCULTA		BLANCA Y NEGRA
ESTANTE METÁLICO		
ESTANTE TRANSPARENTE		PEQUEÑO GRANDE
PERFIL GOLA S HORIZONTAL (ML)		PLATA MATE BLANCO NEGRO GRAFITO
GOLA 757 S (ML)		BLANCO NEGRO PLATA ANTRACITA
CAJÓN BAJO HORNO	 BLANCO - GRIS	ANCHO 60

ARTÍCULOS	DESCRIPCIÓN	
TACO ESTÁNDAR LARGO		6 MM 100 UND
ESCUADRA DE SUJECCIÓN		2X2 MM 3X3 MM ZINC 10 UND
TORNILLO ROSCA MADERA MK		3.5 X 16 3.5 X 20 3.5 X 30 3.5 X 40 3.5 X 45 3.5 X 50 4 X 16 4 X 20 4 X 25 4.5 X 45 1.000 UND
TORNILLO ENSAMBLAJE		5 X 50 MM. 2000 und
TORNILLO TIRADOR MK		4 X 16 4 X 20 4 X 22 4 X 25 4 X 35 1.000 UND
ESCUADRAS ABATIBLES		30X30 40X40 50X50

BISAGRAS Y ELEVADORES

ARTÍCULOS	DESCRIPCIÓN	
BISAGRA FRENO 110° MK		CROMO GRAFITO C/ TACO Y S/ TACO
BISAGRA FRENO 90° BAJO RINCÓN MK		CROMO GRAFITO C/ TACO Y S/ TACO
BISGRA FRENO VITRINA MK/SK		CROMO GRAFITO
BISAGRA FRENO 180° MK		CROMO GRAFITO C/ TACO Y S/ TACO
BISAGRA 45° CHAFLAN MK		CROMO GRAFITO C/TACO Y S/ TACO
BASES MK		CROMO GRAFITO C/ TACO Y S/ TACO
BISAGRA RINCOMATIC		BLANCO BRILLO PLATA MATE 70, 80, 90
PISTÓN PUERTA ELEVABLE		5 KG 8 KG 10 KG 12 KG 15 KG
PISTÓN PUERTA ABATIBLE		8 KG

ARTÍCULOS	DESCRIPCIÓN	
PISTÓN CORTO		5 KG
ELEVADOR "ES"		
ELEVADOR "FS"	 <p data-bbox="608 864 1023 891">PEQUEÑO, MEDIANO Y GRANDE</p>	BLANCO GRIS
ELEVADOR "TS"		BLANCO Y GRIS
LIMITADORES "TS"		
LIMITADORES "FS"		




VITRINAS





ARTÍCULOS	DESCRIPCIÓN	
PERFIL DE VITRINA ALUMINIO ADHESIVO (tira de 3 mts)		PLATA BLANCO NEGRO
PERFIL INTERIOR DE VITRINA ADHESIVO (tira de 3 mts)		PLATA BLANCO
TAPAJUNTAS VITRINA		PLATA BLANCA NEGRO
VITRINAS DE ALUMINIO (barras de 3 mts)	 <p>MK ORSA SK MS</p>	MK, ORSA Y SK: PLATA MS: BLANCA Y NEGRO
TIRADOR VITRINA ADHESIVO		ALUMINIO ANODIZ. BLANCO NEGRO

ARMARIOS









ARTÍCULOS	DESCRIPCIÓN	
SOPORTE LATERAL ARMARIO		PLATA NEGRO
SOPORTE CENTRAL ARMARIO		PLATA NEGRO
TUBO OVALADO ARMARIO	 PLATA NEGRO	BARRAS DE 3.95 ML
BARRA RECTANGULAR	 PLATA NEGRO	BARRAS DE 3.95 ML
SOPORTES Y TAPAS	 LATERAL TAPA CENTRAL	PLATA Y NEGRO

TIRADORES

ARTÍCULOS	DESCRIPCIÓN	
<p>TIRADOR 2604</p> <p>(POSIBILIDAD DE MONTAJE EN PUERTA)</p>	 <p>250, 300, 350, 400, 450, 500, 600, 700, 800, 900, 1000 Y 1200</p> <p>BARRAS DE 3MTS</p>	<p>PLATA BLANCO NEGRO</p>
<p>TIRADOR 2605</p> <p>(POSIBILIDAD DE MONTAJE EN PUERTA)</p>	 <p>250, 300, 350, 400, 450, 500, 600, 700, 800, 900, 1000 Y 1200</p> <p>BARRAS DE 3MTS</p>	<p>PLATA BLANCO NEGRO</p>
<p>TIRADOR 2287 PARA PUERTA DE 21mm</p> <p>(POSIBILIDAD DE MONTAJE EN PUERTA)</p>	 <p>250, 300, 350, 400, 450, 500, 600, 700, 800, 900, 1000 Y 1200</p>	<p>PLATA</p>

ARTÍCULOS	DESCRIPCIÓN	
<p>TIRADOR 2288 PARA PUERTA DE 19mm</p> <p>(POSIBILIDAD DE MONTAJE EN PUERTA)</p>	 <p>150, 200, 250, 300, 350, 400, 450, 500, 600, 700, 800, 900, 1000 Y 1200</p>	<p>PLATA</p>
<p>TIRADOR SOLANA</p>	 <p>200, 250, 300, 350, 400, 450, 500, 600, 700, 800, 900, 1000 Y 1200</p> <p>BARRAS DE 4 MTS (19MM Y 21MM)</p>	<p>PLATA BLANCO NEGRO</p>
<p>TIRADOR UGENA</p>	 <p>160</p>	<p>CROMO MATE</p>
<p>TIRADOR BARGAS</p>	 <p>96</p>	<p>NIQUEL BRONCE NEGRO</p>

ARTÍCULOS	DESCRIPCIÓN	
TIRADOR CAMUÑAS	 <p>160</p>	CROMO MATE
TIRADOR CASTEJÓN	 <p>192</p>	PLATA, NEGRO Y BLANCO
TIRADOR CASETA	 <p>192</p>	CROMO MATE NIQUEL MATE
TIRADOR DURÓN	 <p>160</p>	NIQUEL MATE BLANCO NEGRO CROMO MATE
TIRADOR MIJARES	 <p>192</p>	CROMO MATE NEGRO MATE BLANCO
TIRADOR FUENSALIDA	 <p>128 – 160 y 192</p>	CROMO MATE CROMO BRILLO
TIRADOR TOLEDO	 <p>128 – 160 (SOLO EN BLANCO O NEGRO)</p>	COBRE OXIDO CROMO BRILLO BLANCO NEGRO
TIRADOR NOVES	 <p>128</p>	CROMO MATE CROMO BRILLO

ARTÍCULOS	DESCRIPCIÓN	
TIRADOR YUNCOS	 <p>96 – 128</p>	CROMO MATE CROMO BRILLO
TIRADOR MOCEJÓN	 <p>128</p>	BLANCO CROMO BRILLO CROMO MATE
TIRADOR TIETAR	 <p>128-160 y 192</p>	CROMO MATE
TIRADOR RECAS	 <p>128 – 192</p>	CROMO MATE CROMO BRILLO BRONCE OXIDO
TIRADOR TARANCÓN	 <p>160</p>	CROMO MATE CROMO BRILLO
TIRADOR RONDIN	 <p>160 – 256</p>	CROMO MATE CROMO BRILLO NIQUEL SATINADO ORO MATE COBRE MATE NEGRO MATE } 256
TIRADOR BELAGUA	 <p>128-160 y 192</p>	ALUMINIO
POMO LANDETE		CROMO MATE

ARTÍCULOS	DESCRIPCIÓN	
TIRADOR CONSUEGRA	 128, 160, 192, 224, 292, 342, 392, 492, 592, 692 y 792	INOX
TIRADOR OCAÑA	 160 y 256	CROMO BRILLO NIQUEL SATINADO
TIRADOR CARRANQUE	 128, 160, 192, 224, 292, 342, 392, 492, 592, 692, 792 y 892	INOX
POMO CONCHA		NIQUEL SATINADO NEGRO BLANCO PLATA MATE PROVENZAL
TIRADOR JOSITO	 160	BLANCO NEGRO
TIRADOR SONSECA	 160 - 192	INOX
TIRADOR POLAN	 128 - 288	SATINADO - 128 CROMO BRILLO - 288 CROMO MATE - 288

ARTÍCULOS	DESCRIPCIÓN	
TIRADOR GUADALAJARA	 <p>160</p>	MARENGO CREMA BURDEOS GRIS MARRÓN ROJO MORADO

CAJONES



CAJÓN MK



CAJÓN CA




CAJÓN FINE









CAJÓN COMBI



CAJÓN ATIRA



CAJÓN AVANTECH YOU

ARTÍCULOS	DESCRIPCIÓN	
CAJÓN MK	 <p style="text-align: center;">GRIS</p>	<p style="text-align: center;">FONDOS: 27 - 35 - 40 - 45 Y 50</p>
CAJÓN		
CAJÓN INTERIOR		<p style="text-align: center;">INCLUYE:</p> <p style="text-align: center;">CAJÓN + SET CONECTOR FRONTAL (7MM) + FRONTAL METÁLICO</p>
GAVETA (12MM)		<p style="text-align: center;">INCLUYE:</p> <p style="text-align: center;">CAJÓN + SET CONECTOR TRASERO (12MM) + SET VARILLAS</p>
GAVETA INTERIOR (12MM)		<p style="text-align: center;">INCLUYE:</p> <p style="text-align: center;">GAVETA + SET VARILLAS + SET CONECTOR TRASERO (12MM) + SET CONECTOR FRONTAL (12MM) + FRONTAL METÁLICO</p>
GAVETA (18MM)		<p style="text-align: center;">INCLUYE:</p> <p style="text-align: center;">CAJÓN + SET CONECTOR TRASERO (18MM) + SET VARILLAS</p>
GAVETA INTERIOR (18MM)		<p style="text-align: center;">INCLUYE:</p> <p style="text-align: center;">GAVETA + SET CONECTOR TRASERO (18MM) + SET CONECTOR FRONTAL (18MM) + FRONTAL METÁLICO + VARILLA FRONTAL</p>



Set Conector Frontal



Set Conector Trasero



Frontal metálico



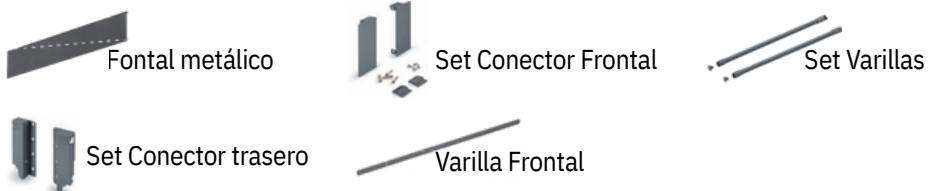
Set Varillas










Varilla Frontal

ARTÍCULOS	DESCRIPCIÓN	
KIT CAJÓN CA Con Melamina incluida*	 BLANCO - GRIS - ANTRACITA	FONDO: 50
CAJÓN		
CAJÓN INTERIOR		INCLUYE: CAJÓN + SET CONECTOR FRONTAL (8MM) + FRONTAL METÁLICO
GAVETA		INCLUYE: CAJÓN + SET CONECTOR TRASERO (13MM) + SET VARILLAS
GAVETA INTERIOR		INCLUYE: GAVETA + SET VARILLAS + SET CONECTOR TRASERO (13MM) + SET SOPORTE FRONTAL (13MM) + FRONTAL METÁLICO + VARILLA FRONTAL

*OPCIÓN SIN MELAMINA



ARTÍCULOS	DESCRIPCIÓN	
CAJÓN FINE	 BLANCO - GRIS - ANTRACITA	FONDOS: 27 - 35 - 40 - 45 Y 50
CAJÓN (8MM)		
CAJÓN INTERIOR (8MM)		INCLUYE CAJÓN + SET CONECTOR FRONTAL (8MM) + FRONTAL METÁLICO
CAJÓN (12MM)		
CAJÓN INTERIOR (12MM)		INCLUYE CAJÓN + SET CONECTOR FRONTAL (12MM) + FRONTAL METÁLICO
CAJÓN (17MM)		
CAJÓN INTERIOR (17MM)		INCLUYE CAJÓN + SET CONECTOR FRONTAL (17MM) + FRONTAL METÁLICO + VARILLA FRONTAL





Set Conector Frontal



Frontal metálico



Varilla Frontal

ARTÍCULOS	DESCRIPCIÓN	
CAJÓN (25MM)		
CAJÓN INTERIOR (25MM)		INCLUYE CAJÓN + SET CONECTOR FRONTAL (25MM) + FRONTAL METÁLICO + VARILLA FRONTAL



Set Conector Frontal




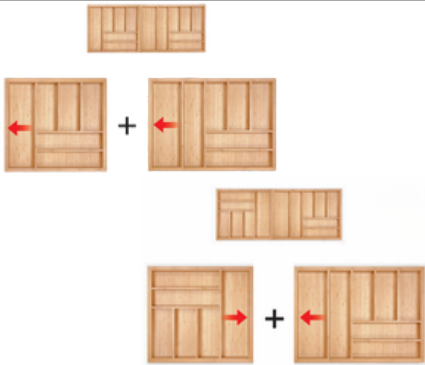


Frontal metálico



Varilla Frontal

ARTÍCULOS	DESCRIPCIÓN	
CAJÓN COMBI	 GRIS	ANCHOS: 30 - 35 - 40 - 45 - 50 Y 60
Cerco cacerolero		
Enganche cajón		
Corredera cajón		

ARTÍCULOS	DESCRIPCIÓN	
CUBERTEROS	 <p>GRIS - BLANCO - ANTRACITA</p>	<p>PARA CAJÓN</p> <p>MK - CA - FINE</p>
		<p>MEDIDAS</p> <p>30 - 35 - 40 - 45 - 50 - 60 - 70 - 80 - 90 - 100</p>
		<p>PARA CAJÓN</p> <p>COMBI</p>
MADERA EXTENSIBLE		<p>MEDIDAS</p> <p>MÓDULO: 40/60 MÓDULO: 70/90 MÓDULO: 90/110</p>

ARTÍCULOS	DESCRIPCIÓN	
GUÍAS EXTRACCIÓN TOTAL		<p>FONDOS</p> <p>30 - 35 - 40 - 45 - 50 Y 60</p>
MELAMINAS PARA CAJONES Y GAVETAS ESTÁNDAR	 <p>BLANCO - GRIS -GRAFITO</p>	<p>ANCHOS</p> <p>30 - 35 - 40 - 45 - 50 - 60 - 70 - 80 - 90 - 100 - 120</p>
MELAMINAS PARA CAJONES Y GAVETAS ANTIDESLIZANTE	 <p>BLANCO - GRIS -GRAFITO</p>	<p>ANCHOS</p> <p>30 - 35 - 40 - 45 - 50 - 60 - 70 - 80 - 90 - 100 - 120</p>

HETTICH

La bisagra con una perfecta amortiguación y un diseño impecable: Sensys

Ajuste de profundidad +3 / -2 mm para una alineación de puerta milimétrica mediante ajuste directo

Ajuste de solapadura integrado ± 2 mm con limitación: para una imagen de fuga perfecta

Ajuste de altura de excéntrica ± 2 mm ahorra mucho tiempo

Tapa decorativa elegante para la cazoleta de la bisagra

Poca profundidad de cazoleta: 12,8 mm y para puertas finas tan solo 7,8 mm



Amortiguación perfecta: Sensys

Eficiencia contrastada de las bisagras Sensys de

Hettich. La bisagra con amortiguación integrada proporciona más confort de apertura y cierre de las puertas batientes. Sensys hace que las puertas se cierren automáticamente, de forma suave y silenciosa.

Bisagra 8657 sin resalte, para un espacio útil muy bien aprovechado

Diseño muebles con caceroleros interiores con un ancho máximo y sin listones separadores. La bisagra desplaza la puerta y permite la extracción hasta de caceroleros interiores sin necesidad de reducir la anchura. Mayor comodidad con el diseño premiado de Hettich.



Excelente rendimiento de Silent System integrado:

En puertas pequeñas, así como en grandes y pesadas.



Ángulo de autocierre inigualable:

Las puertas se cierran por sí mismas a partir de un ángulo de aprox. 35°.



Función de cierre suave ideal:

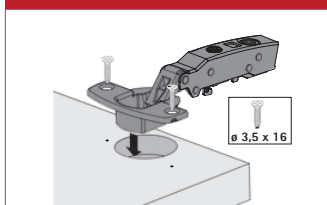
En un amplio rango de temperaturas entre + 5 °C y + 40 °C.



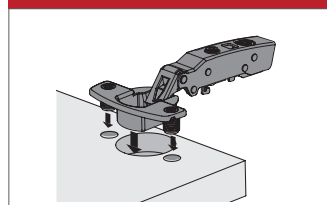
Reduzca los costes:

En puertas que habitualmente requieren 3 o más bisagras, con Sensys podrá eliminar una bisagra.

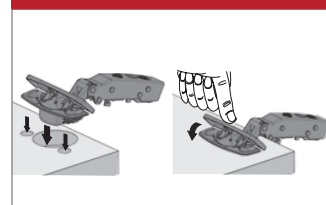
Montaje tirafondos



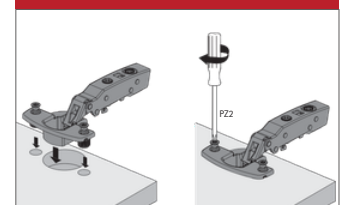
Montaje directo con taco



Montaje sin herramientas Fix



Montaje con tacos expandibles y tornillos Euro premontados

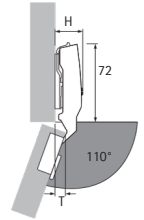


Hettich Technical Assistant

Bisagra Sensys 8645i 110° con freno



- Para grosor de puerta 15 - 24 mm
- Ajuste de solapadura integrado +2 mm / -2 mm
- Ajuste de profundidad +3 mm / -2 mm integrado
- Montaje directo con tacos o montaje tirafondo
- Ángulo de apertura 110°
- Acero niquelado

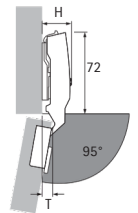


	Con tacos	Sin tacos
D52mm	9 071 208	9 071 205
D48mm	9 071 244	9 071 241
D45mm	9 071 226	9 071 223

Bisagra Sensys 8631i 95° con freno




- Para grosor de puerta 15 - 32 mm
- Bisagra para grandes espesores**
- Para fugas estrechas con puertas gruesas**
- Ajuste de solapadura integrado +2 mm / -2 mm
- Ajuste de profundidad +3 mm / -2 mm integrado
- Montaje directo con tacos o montaje tirafondo
- Ángulo de apertura 95°
- Acero niquelado



	Con tacos	Sin tacos
D52mm	9 090 261	9 090 260
D48mm	9 090 321	9 090 320
D45mm	9 090 291	9 090 290

Bisagra Sensys 8657i 165° con freno



- Para grosor de puerta 15 - 32 mm
- Ajuste de solapadura integrado +2 mm / -2 mm
- Ajuste de profundidad +3 mm / -2 mm integrado
- Montaje directo con tacos o montaje tirafondo
- Ángulo de apertura 165°
- Acero niquelado



	Con tacos	Sin tacos
D52mm	9 099 541	9 099 540
D48mm	9 099 581	9 099 580
D45mm	9 099 561	9 099 560

Bisagra Intermat 9930 50° / 65°



- Para grosor de puerta 15 - 21 mm
- Bisagra para puerta plegable de armario rincón**
- Ajuste diagonal +9,5 mm / -9,5 mm
- Montaje directo con tacos o montaje tirafondo
- Ángulo de apertura 95°
- Acero niquelado



	Con tacos	Sin tacos
D52mm	9 090 109	9 090 110
D48mm	9 090 120	9 090 118
D45mm	9 090 116	9 090 116

Bisagra Sensys W20 8639i 95° con freno



- Para grosor de puerta 15 - 28 mm
- Ajuste de solapadura integrado +2 mm / -2 mm
- Ajuste de profundidad +3 mm / -2 mm integrado
- Montaje directo con tacos o montaje tirafondo
- Ángulo de apertura 95°
- Acero niquelado



	Con tacos	Sin tacos
D52mm	9 087 531	9 087 528
D48mm	9 087 587	9 087 586
D45mm	9 087 544	9 087 541

Bisagra Sensys W30 8639i 95° con freno



- Para grosor de puerta 15 - 28 mm
- Ajuste de solapadura integrado +2 mm / -2 mm
- Ajuste de profundidad +3 mm / -2 mm integrado
- Montaje directo con tacos o montaje tirafondo
- Ángulo de apertura 95°
- Acero niquelado



	Con tacos	Sin tacos
D52mm	9 088 034	9 088 016
D48mm	9 088 046	9 088 028
D45mm	9 088 040	9 088 022

Bisagra Sensys W45 8639i 95° con freno




- Para grosor de puerta 15 - 28 mm
- **Bisagra para mueble rincón chafán**
- Ajuste de solapadura integrado +2 mm / -2 mm
- Ajuste de profundidad +3 mm / -2 mm integrado
- Montaje directo con tacos o montaje tirafondo
- Ángulo de apertura 95°
- Acero niquelado

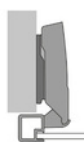


	Con tacos	Sin tacos
D52mm	9 088 036	9 088 018
D48mm	9 088 048	9 088 030
D45mm	9 088 042	9 088 024

Bisagra Sensys 8638i 95° Alu. con freno



- Para perfiles de aluminio de 19 mm de ancho / 32 mm de ancho
- Ajuste de solapadura integrado +2 mm / -2 mm
- Ajuste de profundidad +3 mm / -2 mm integrado
- Incluye 2 tornillos de fijación
- Ángulo de apertura 95°
- Acero niquelado



Perfil aluminio de 19 mm	9 072 524
Perfil aluminio de 32 mm	9 091 215

Bisagra Sensys W90 8639i 95° con freno



- Para grosor de puerta 15 - 28 mm
- **Bisagra para mueble bajo rincón**
- Ajuste de solapadura integrado +1 mm / -2 mm
- Ajuste de profundidad +3 mm / -2 mm integrado
- Montaje directo con tacos o montaje tirafondo
- Ángulo de apertura 95°
- Acero niquelado



	Con tacos	Sin tacos
D52mm	9 088 039	9 088 021
D48mm	9 088 051	9 088 033
D45mm	9 088 045	9 088 027

Bisagra Sensys W90 8639i 95° con freno

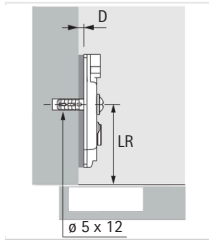


- Para grosor de puerta 15 - 28 mm
- **Bisagra para mueble bajo rincón**
- Ajuste de solapadura integrado +1 mm / -2 mm
- Ajuste de profundidad +3 mm / -2 mm integrado
- Montaje directo con tacos o montaje tirafondo
- Ángulo de apertura 95°
- Acero niquelado



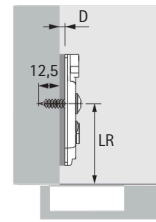
	Con tacos	Sin tacos
D52mm	9 087 532	9 087 529
D48mm	9 087 590	9 087 589
D45mm	9 087 545	9 087 542

Suplemento de avión con tacos de 5 mm



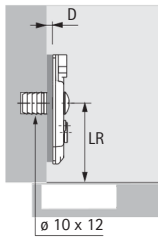
Mueble con costado de 16 mm	D3	9 071 657
Mueble con costado de 19 mm	D0	9 071 655

Suplemento de avión con tornillos premon.



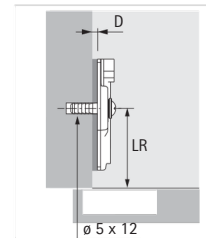
Mueble con costado de 16 mm	D3	9 071 672
Mueble con costado de 19 mm	D0	9 071 670

Suplemento de avión con tacos de 10 mm



Mueble con costado de 16 mm	D3	9 071 682
Mueble con costado de 19 mm	D0	9 071 680

Suplemento de avión con tacos de 5 mm



Mueble con costado de 16 mm	D3	9 071 597
Mueble con costado de 19 mm	D0	9 071 595

Tapa para brazo bisagra Sensys 110° / 95°



Neutro		9 088 249
Estampado con logotipo Hettich		9 088 250

Tapa para brazo bisagra Sensys 165°



Neutro		9 099 870
Estampado con logotipo Hettich		9 099 871

Limitador ángulo apertura Sensys 110°



Limitación de 110° a 85°	9 072 540
Limitación de 110° a 90°	9 072 534

Limitador ángulo apertura Sensys 165°



Limitación de 165° a 105° o 120°	9 090 756
Limitación de 165° a 90° o 135°	9 090 864

Limitador ángulo puerta gruesa Sensys



Limitación de 95° a 85°	9 103 006
-------------------------	-----------

Limitador ángulo puertas angulares

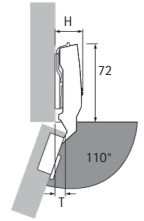


Limitación de 95° a 85°	9 072 541
-------------------------	-----------

Bisagra Sensys 8645i 110° con freno



- Para grosor de puerta 15 - 24 mm
- Ajuste de solapadura integrado +2 mm / -2 mm
- Ajuste de profundidad +3 mm / -2 mm integrado
- Montaje directo con tacos expandibles o montaje tirafondo
- Ángulo de apertura 110°
- Acero Obsidian black



D52mm

Con tacos

9 091 771

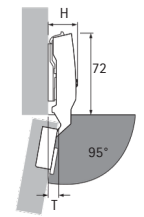
Sin tacos

9 091 738

Bisagra Sensys 8631i 95° con freno



- Para grosor de puerta 15 - 32 mm
- **Bisagra para grandes espesores**
- **Para fugas estrechas con puertas gruesas**
- Ajuste de solapadura integrado +2 mm / -2 mm
- Ajuste de profundidad +3 mm / -2 mm integrado
- Montaje directo con tacos expandibles o montaje tirafondo
- Ángulo de apertura 95°
- Acero Obsidian black



D52mm

Con tacos

9 091 754

Sin tacos

9 091 753

Bisagra Sensys 8657i 165° con freno



- Para grosor de puerta 15 - 32 mm
- Ajuste de solapadura integrado +2 mm / -2 mm
- Ajuste de profundidad +3 mm / -2 mm integrado
- Montaje directo con tacos expandibles o montaje tirafondo
- Ángulo de apertura 165°
- Acero Obsidian black



D52mm

Con tacos

9 091 789

Sin tacos

9 091 767

Bisagra Sensys W90 8639i 95° con freno



- Para grosor de puerta 15 - 28 mm
- **Bisagra para mueble bajo rincón**
- Ajuste de solapadura integrado +1 mm / -2 mm
- Ajuste de profundidad +3 mm / -2 mm integrado
- Montaje directo con tacos expandibles o montaje tirafondo
- Ángulo de apertura 95°
- Acero Obsidian black



D52mm

Con tacos

9 091 780

Sin tacos

9 091 748

Bisagra Sensys W30 8639i 95° con freno



- Para grosor de puerta 15 - 28 mm
- Ajuste de solapadura integrado +2 mm / -2 mm
- Ajuste de profundidad +3 mm / -2 mm integrado
- Montaje directo con tacos expandibles o montaje tirafondo
- Ángulo de apertura 95°
- Acero Obsidian black



	Con tacos	Sin tacos
D52mm	9 091 777	9 091 745

Bisagra Sensys W45 8639i 95° con freno



- Para grosor de puerta 15 - 28 mm
- Bisagra para mueble rincón chafán**
- Ajuste de solapadura integrado +2 mm / -2 mm
- Ajuste de profundidad +3 mm / -2 mm integrado
- Montaje directo con tacos expandibles o montaje tirafondo
- Ángulo de apertura 95°
- Acero Obsidian black

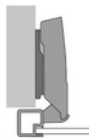


	Con tacos	Sin tacos
D52mm	9 091 778	9 091 746

Bisagra Sensys 8638i 95° Alu. con freno



- Para perfiles de aluminio de 19 mm de ancho
- Ajuste de solapadura integrado +2 mm / -2 mm
- Ajuste de profundidad +3 mm / -2 mm integrado
- Incluye 2 tornillos de fijación
- Ángulo de apertura 95°
- Acero Obsidian black

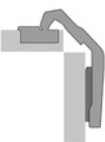


Perfil aluminio de 19 mm	9 091 744
--------------------------	-----------

Bisagra Intermat 9930 50° / 65°

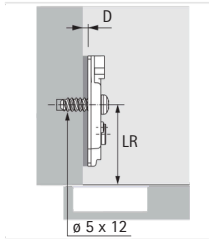


- Para grosor de puerta 15 - 21 mm
- Bisagra para puerta plegable de armario rincón**
- Ajuste diagonal +9,5 mm / -9,5 mm
- Montaje directo con tacos expandibles o montaje tirafondo
- Ángulo de apertura 95°
- Acero Obsidian black



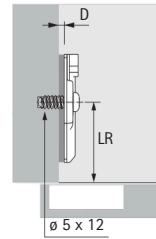
	Con tacos	Sin tacos
D52mm	9 116 398	9 116 394

Suplemento de avión con tornillo EURO



Mueble con costado de 16 mm	D3	9 091 805
Mueble con costado de 19 mm	D0	9 091 803

Suplemento de avión con tornillo EURO



Mueble con costado de 16 mm	D3	9 091 801
Mueble con costado de 19 mm	D0	9 091 799

Tapa para brazo bisagra Sensys 110° / 95°



Neutro	9 091 820
Estampado con logotipo Hettich	9 091 821

Plantilla para taladrar DrillJig bisagra



Hettich
Video DrillJig

DrillJig bisagra, 1broca ø 35mm 2 x ø10mm	0 020 165
DrillJig bisagra, 1broca ø 35mm 2 x ø2,5mm	0 046 413


Bisagadora BlueMax Mini Type 2/6



0,8 kW / 230 V / 50 Hz / 1 fase	0 047 222
---------------------------------	-----------

☐ Includido juego brocas (1x ø35mm / 2x ø10mm)

Ayuda de montaje BlueMax Type 3

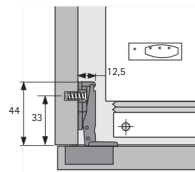


0,8 kW / 400 V / 50 Hz / 3 fases	0 077 610
Matriz para Sensys TH e Interpat TH	9 180 604
Juego brocas (1x ø35mm / 2x ø10mm)	0 072 144

Bisagra especial ET 582



- Bisagra especial con resalte reducido para construcciones para frigoríficos
- Ajuste de solapadura integrado +1 mm / -1 mm
- Ajuste de profundidad +3 mm / -3 mm integrado
- Incluido suplemento y placa distanciadora (calce = 3 mm) para solapaduras de 13 a 18 mm
- Ángulo de apertura 95°



D52mm

0 072 134

Push to open Silent para puertas abatibles



- Para aplicación con bisagras automáticas amortiguadas
- Para puertas arremetidas, solapadas y medio solapadas**
- Para aplicaciones angulares**
- Amplio rango de ajuste de +4 mm / -2 mm
- Recorrido de activación 1,4 mm
- Recorrido 45 mm
- Long x anch x alt (mm): 155 x 60 x 32 (22)
- Incl. 4 pilas AA

Antracita	9 239 087
Blanco	9 239 088
Gris	9 239 099

Easys para frigoríficos



- Sistema de apertura electromecánico para frigoríficos
- Clasificación de calidad conforme a EN 15570, nivel 3
- Para integrar en frigoríficos encastrables (500 - 600 mm de ancho)
- Para la fijación con tirafondos

Set compuesto de:

- 1 unidad funcional Easys
- 3 distanciadores
- 1 fuente de alimentación
- 2 plantillas de taladro
- 1 perfil embellecedor
- 2 casquillos embellecedores
- 1 contraplaca
- 4 topes
- 7 tirafondos para tablero aglomerado \varnothing 3,5 x 30 mm



Cable Europeo Type C

9 210 848

Diseño con carácter: InnoTech Atira



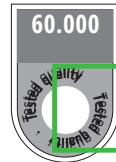
Sistema de cajones con concepto plataforma

Así se puede ser la variedad:

Todas las opciones de cajón y cacerolero se basan en un único costado. Escasa complejidad, que aporta gran rentabilidad.

¡Expresivo, versátil, flexible!

- Contornos rectos, diferentes acabados, elementos laterales y diversas soluciones de organización interior
- 3 alturas, 7 longitudes de 260 a 620 mm y múltiples opciones de personalización
- La corredera Quadro es la base de su excelente funcionamiento



Concepto plataforma:

Amplitud de gama con múltiples variantes sobre la base de un mismo costado de cajón. La variedad de configuraciones posibles con InnoTech Atira es ilimitada.

Contornos rectos:

Diseño limpio, elegante y recto, además de diversos acabados en diferentes colores y componentes a juego. Montaje sencillo y rápido. Ajuste de la altura, lateral y de la inclinación del frente.

Barra:

Los caceroleros con barras dan sensación de ligereza. Además, en cualquier momento se pueden cerrar los laterales con TopSide o DesignSide sin mecanizados adicionales.

TopSide / DesignSide:

La funcionalidad de los laterales de acero o cristal está fuera de toda duda. Nada se cae de un cacerolero con TopSide o DesignSide, que combinan a la perfección estética y función.



Vídeo InnoTech
ATIRA

Cajón InnoTech ATIRA



Cajón compuesto de:

- Lateral, izquierdo y derecho fondo 260-620mm
- Conectores de trasera de 70mm
- 2 tapas, plástico con logotipo Hettich
- 2 fijaciones de frente
- 2 correderas Quadro V6 SS 30/50* Kg extracción total

Fondo Nominal	Color gris Plata	Color Blanco	Color Antracita
260 mm	HEIAH70F260GRSS30	HEIAH70F260BLSS30	HEIAH70F260ANSS30
300 mm	HEIAH70F300GRSS30	HEIAH70F300BLSS30	HEIAH70F300ANSS30
350 mm	HEIAH70F350GRSS30	HEIAH70F350BLSS30	HEIAH70F350ANSS30
420 mm	HEIAH70F420GRSS30	HEIAH70F420BLSS30	HEIAH70F420ANSS30
470 mm	HEIAH70F470GRSS30	HEIAH70F470BLSS30	HEIAH70F470ANSS30
520 mm	HEIAH70F520GRSS30	HEIAH70F520BLSS30	HEIAH70F520ANSS30
620 mm*	HEIAH70F620GRSS50	HEIAH70F620BLSS50	HEIAH70F620ANSS50

Disponible también:

- Con freno (_ _ =SS)
- Push To Open (_ _ =PO)
- Push To Open con freno (_ _ =PS)

Sistema Push To Open Silent (PS)

10 - 30 Kg (260 - 520) 20	9 240 163
- 50 Kg (300 - 620)	9 240 164

Gaveta InnoTech ATIRA



Cajón compuesto de:

- Lateral, izquierdo y derecho fondo 260-620mm
- Conectores de trasera de 144/176 mm
- 2 tapas, plástico con logotipo Hettich
- 2 fijaciones de frente
- 2 correderas Quadro V6 SS 30/50* Kg extracción total

Fondo Nominal	Color gris Plata	Color Blanco	Color Antracita
260 mm	HEIAH144F260GRSS30	HEIAH144F260BLSS30	HEIAH144F260ANSS30
300 mm	HEIAH144F300GRSS30	HEIAH144F300BLSS30	HEIAH144F300ANSS30
350 mm	HEIAH144F350GRSS30	HEIAH144F350BLSS30	HEIAH144F350ANSS30
420 mm	HEIAH144F420GRSS30	HEIAH144F420BLSS30	HEIAH144F420ANSS30
470 mm	HEIAH144F470GRSS30	HEIAH144F470BLSS30	HEIAH144F470ANSS30
520 mm	HEIAH144F520GRSS30	HEIAH144F520BLSS30	HEIAH144F520ANSS30
620 mm*	HEIAH144F620GRSS50	HEIAH144F620BLSS50	HEIAH144F620ANSS50

Disponible en:

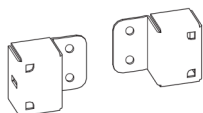
- Altura 144/176mm (_ _ _ =144 / _ _ _ =176)
- Con freno (_ _ =SS)
- Push To Open (_ _ =PO)
- Push To Open con freno (_ _ =PS)

Sistema Push To Open Silent (PS)

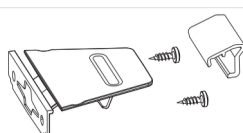
10 - 30 Kg (260 - 520) 20	9 240 163
- 50 Kg (300 - 620)	9 240 164

Adaptador para barra longitudinal

Gris	9 206 256
Blanco	9 206 257
Antracita	9 206 258



Mecanismo para arrastre



Gris	9 235 838
Antracita	9 235 837

Gaveta diseño InnoTech ATIRA



- TopSide Metálico
- Altura 144 / 176 mm
- Profundidad 260-620 mm



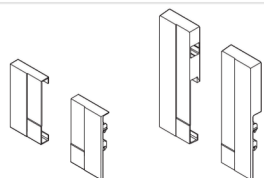
- TopSide Cristal
- Altura 144 / 176 mm
- Profundidad 260-620 mm



- DesignSide
- Altura 144 / 176 mm
- Profundidad 260-620 mm

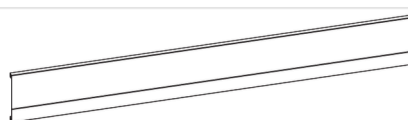
Componentes cajón interior InnoTech ATIRA

Conectores para frente



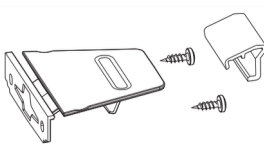
	H70mm	H144mm
Gris	9 104 107	9 293 516
Blanco	9 196 348	9 293 517
Antracita	9 196 349	9 293 518

Frente de aluminio longitud 2.000mm



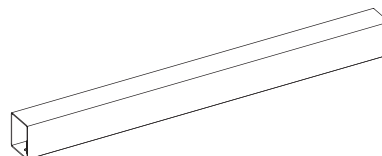
Gris	9 194 764
Blanco	9 194 765
Antracita	9 194 766

Mecanismo para arrastre




Gris	9 235 838
Antracita	9 235 837

Barra para frente longitud 2.000mm



Gris	9 194 614
Blanco	9 194 615
Antracita	9 194 616

Potro montaje cajones InnoTech Atira



- Para el montaje de cajones y gavetas InnoTech Atira
- Ensamblaje y montaje manuales
- Cualquier ajuste realizable sin herramientas
- Capacidad hasta 15 cajones por hora
- Plástico ligeramente espumado

InnoFit 100

0 045 555

Practica para InnoTech Atira



- Para colocar la fijación de frente en
 - Cajones / gavetas InnoTech Atira
 - Gavetas con 2 niveles de barra
- Aluminio

Practica para InnoTech Atira	0 013 392
Escuadra para combinación	0 078 093
Broca de casquillo Ø 10mm	0 078 096

Organización interior cajón InnoTech ATIRA

OrgaTray 590 (InnoTech Atira)

- Cubertero de plástico con espacio para utensilios
- Aplicable con sistema de cajones InnoTech Atira
- Adaptado a ancho de módulo estándar
- Para altura de costado 70 mm en InnoTech Atira OrgaTray 590
- Para profundidad de cajones 470 mm






Ancho mm	Color gris Plata	Color Blanco	Color Antracita
300	9 194 886	9 194 897	9 194 908
400	9 194 887	9 194 898	9 194 909
450	9 194 888	9 194 899	9 194 910
500	9 194 889	9 194 900	9 194 911
600	9 194 891	9 194 902	9 194 913
800	9 194 892	9 194 903	9 194 914
900	9 194 893	9 194 904	9 194 915
1.000	9 194 894	9 194 905	9 194 916

Consultar más medidas



AvanTech YOU

Tan individual como tú



AJUSTE PRECISO Y SEGURO

- Cómodo ajuste de altura y lateral (mecanismo único de deslizamiento de la tapa exterior) · Liberación segura del frente (posición de retención) · Montaje sencillo y sin herramientas del frente · Cómodo ajuste de la inclinación del cajón con acceso desde arriba (doble función del perfil de diseño)

EL DISEÑO Y EL FUNCIONAMIENTO VAN DE LA MANO

- Todas las ventajas de un sistema de cajones integradas en el costado
- Tecnología invisible de ajuste y montaje detrás de un diseño de costado delgado e impecable
- Variedad y flexibilidad de diseño mediante perfiles de diseño, DesignCapes y diversos elementos de inserción
- Plataforma de guías para distintas aplicaciones

MECANIZADO INTUITIVO


- Montaje cómodo de la trasera (dirección única de ensamblaje, enfoque práctico)
- No requiere mecanizado del fondo
- El fondo se puede atornillar o enclapar
- Ancho de fondo = ancho de trasera
- Sin gatillos guías para distintas aplicaciones

PARA SU SEGURIDAD

Tras aflojar el frente, éste pasa a una posición de retención y se puede retirar cómodamente. Una solución inteligente, especialmente para frentes de gran anchura.



Cajón 101mm AvanTech YOU



Cajón compuesto de:

- Lateral, izquierdo y derecho fondo 270-650mm, altura 101mm
- 2 perfiles de diseño en el color del costado
- 2 estabilizadores trasera
- 2 fijaciones de frente
- 2 correderas Quadro YOU 30Kg extracción total / *Actro YOU 40Kg

Fondo Nominal	Color gris Plata	Color Blanco	Color Antracita
270 mm	HEAVH101F270GR30	HEAVH101F270BL30	HEAVH101F270AN30
300 mm	HEAVH101F300GR30	HEAVH101F300BL30	HEAVH101F300AN30
350 mm	HEAVH101F350GR30	HEAVH101F350BL30	HEAVH101F350AN30
400 mm	HEAVH101F400GR30	HEAVH101F400BL30	HEAVH101F400AN30
450 mm	HEIAVH101F450GR30	HEIAVH101F450BL30	HEIAVH101F450AN30
500 mm	HEAVH101F500GR30	HEAVH101F500BL30	HEAVH101F500AN30
550 mm	HEAVH101F550GR30	HEAVH101F550BL30	HEAVH101F550AN30
600 mm	HEAVH101F600GR30	HEAVH101F600BL30	HEAVH101F600AN30
650 mm*	HEAVH101650GR40	HEAVH101650BL40	HEAVH101650AN40



Sistema Push To Open Silent (PS)

8 - 20 Kg (270 - 600)	9 257 895
10 - 30 Kg (350 - 600)	9 257 896

Gaveta 187mm Gaveta AvanTech YOU



Cajón compuesto de:

- Lateral, izquierdo y derecho fondo 270-650mm, altura 187mm
- 2 perfiles de diseño en el color del costado
- 2 estabilizadores trasera
- 2 fijaciones de frente
- 2 correderas Quadro YOU 30Kg extracción total / *Actro YOU 40Kg

Fondo Nominal	Color gris Plata	Color Blanco	Color Antracita
270 mm	HEAVH187F270GR30	HEAVH187F270BL30	HEAVH187F270AN30
300 mm	HEAVH187F300GR30	HEAVH187F300BL30	HEAVH187F300AN30
350 mm	HEAVH187F350GR30	HEAVH187F350BL30	HEAVH187F350AN30
400 mm	HEAVH187F400GR30	HEAVH187F400BL30	HEAVH187F400AN30
450 mm	HEIAVH187F450GR30	HEIAVH187F450BL30	HEIAVH187F450AN30
500 mm	HEAVH187F500GR30	HEAVH187F500BL30	HEAVH187F500AN30
550 mm	HEAVH187F550GR30	HEAVH187F550BL30	HEAVH187F550AN30
600 mm	HEAVH187F600GR30	HEAVH187F600BL30	HEAVH187F600AN30
650 mm*	HEAVH187650GR40	HEAVH187650BL40	HEAVH187650AN40



Sistema Push To Open Silent (PS)

8 - 20 Kg (270 - 600)	9 257 895
10 - 30 Kg (350 - 600)	9 257 896

Gaveta InLay AvanTech YOU



Cajón compuesto de:

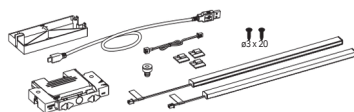
- Costado Inlay izquierdo y derecho fondo 270-650mm, altura 187mm
- Tapas delanteras y traseras en el color del costado
- 2 correderas Quadro YOU 30Kg extracción total / **Actro YOU 70Kg

Fondo Nominal	Color gris Plata	Color Blanco	Color Antracita
350 mm	HEAVINLAYF350GR30	HEAVINLAYF350BL30	HEAVINLAYF350AN30
400 mm	HEAVINLAYF400GR30	HEAVINLAYF400BL30	HEAVINLAYF400AN30
450 mm	HEAVINLAYF450GR30	HEAVINLAYF450BL30	HEAVINLAYF450AN30
500 mm	HEAVINLAYF500GR30	HEAVINLAYF500BL30	HEAVINLAYF500AN30
550 mm	HEAVINLAYF550GR30	HEAVINLAYF550BL30	HEAVINLAYF550AN30
600 mm	HEAVINLAYF600GR30	HEAVINLAYF600BL30	HEAVINLAYF600AN30
650 mm**	HEAVINLAYF650GR70	HEAVINLAYF650BL70	HEAVINLAYF650AN70

- Para el uso de materiales de 10 mm de grosor (materiales de 8 mm de grosor: véanse adaptadores adicionales)

□ Material no suministrado

Perfil de iluminación



- Batería de iones de litio □ Tensión 3,7 V DC □ Capacidad 2300 mAh □ Potencia 8,51 Wh □ Recargable mediante micro USB □ Tiempo de carga aprox. 4 horas con cargador de 500 mA

Set compuesto tanto para el perfil como el InLay de:

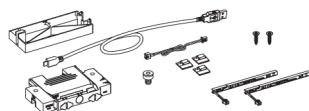
- 2 sets de iluminación LED
- 1 cierre magnético
- 1 batería
- 1 soporte de batería autoadhesivo
- 1 adaptador para trasera de acero
- 3 soportes de cable autoadhesivo
- 1 cable de carga micro USB B
- 1 cable de prolongación
- Material de fijación

Fondo Nominal	Código / color Antracita	Código / color acabado acero inoxidable
270 mm	9 326 922	9 326 873
300 mm	9 326 923	9 326 874
350 mm	9 326 924	9 326 875
400 mm	9 326 925	9 326 876
450 mm	9 326 926	9 326 877
500 mm	9 326 927	9 326 878
550 mm	9 326 928	9 326 879
600 mm	9 326 929	9 326 880
650 mm	9 326 930	9 326 921

- Para alturas de sistema 101 / 139 / 187 / 251 mm

- Luz homogénea, temperatura cromática 4000K
- Por cajón 1 set que incluye 1 batería, recargable mediante micro USB
- Iluminación instantánea al abrir, y apagado automático al cerrar el cajón

Iluminación costado InLay



Set Iluminación InLay

9 305 747

Componentes cajón interior AvanTech YOU

Frente de aluminio longitud 2.000mm



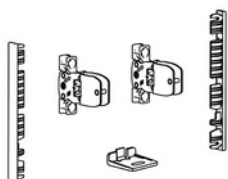
	H101mm	H139mm	H187mm
Gris	9 257 269	9 257 273	9 257 277
Blanco	9 257 270	9 257 274	9 257 278
Antracita	9 257 271	9 257 275	9 257 279

Mecanismo para arrastre



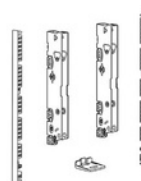
Gris	9 257 734
Blanco	9 257 735
Antracita	9 257 736

Conectores para frente uso con costado




	H101mm	H139mm	H187mm
Gris	9 257 611	9 257 615	9 257 619
Blanco	9 257 612	9 257 616	9 257 620
Antracita	9 257 613	9 257 617	9 257 621

Conectores para frente uso con InLay



	H187mm
Gris	9 257 623
Blanco	9 257 625
Antracita	9 257 627

AvanTech YOU Basic set



Simple, eficiente y exitoso con el conjunto de iniciación AvanTech YOU

El conjunto consiste en:

- AvanFit 100
- Practica 275 (para trasera de madera) \varnothing 4 mm
- Practica 250 (para frente de cajón)
- Broca central para Práctica 250 \varnothing 2,5 mm



Vídeo
AvanFit 100

Set Basic para AvanTech YOU

9 285 179

Quadro YOU para cajones de madera



□ Montaje por deslizamiento con gatillos para ajuste de altura

□ Los gatillos deben pedirse por separado

□ Ajuste de altura sin herramientas hasta + 3 mm

Quadro YOU Gatillos



□ Para el uso de Quadro V6 YOU y Quadro 25 YOU con cajones de madera

□ Ajuste de altura sin herramientas hasta + 3 mm

□ Opcional: soporte de estante

□ Plástico antracita

Quadro YOU Bloqueo de estantes



Organización interior cajón AvanTech YOU



OrgaTray 740 (AvanTech YOU)

- Cubertero de plástico
- Aplicable al sistema de cajones AvanTech YOU
- Optimizado para grosor de costado de módulo 16 mm
- Serequiere corte para grosores de costado de módulo > 16 mm
- Altura 45 mm
- Para profundidad de cajones 500 mm

Instalación



Ancho mm	Color gris Plata	Color Blanco	Color Antracita
300	9 302 715	9 302 742	9 302 769
400	9 302 716	9 302 743	9 302 770
450	9 302 717	9 302 744	9 302 771
500	9 302 718	9 302 745	9 302 772
600	9 302 719	9 302 746	9 302 773
800	9 302 720	9 302 747	9 302 774
900	9 302 721	9 302 748	9 302 775
1.000	9 302 722	9 302 749	9 302 776
1.200	9 302 723	9 302 750	9 302 777

Sistema de apertura electromecánico Libero



Libero

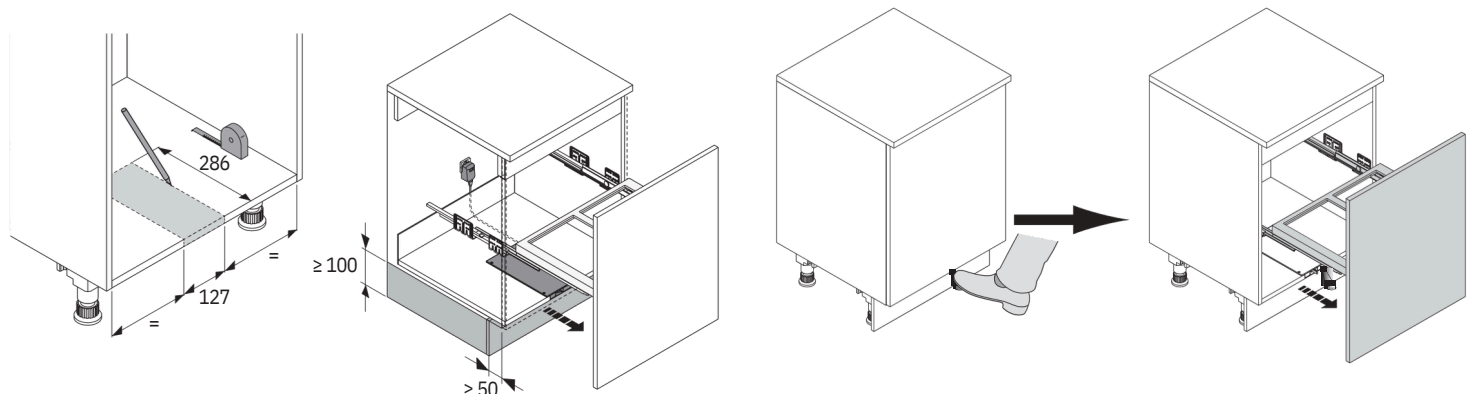
- Protección contra goteo de agua según la certificación IP 21
- Indicado para armarios bajos con un ancho de módulo 300 mm a 1200 mm
- Equipo de baja tensión (5V), con conector hembra USB-C
- Manejo sencillo con sensor de pie láser y/o control por voz
- Iluminación de localización LED integrada, regulable, desconectable
- Compatible con sistemas de control por voz Alexa
- Sistema reequipable

Instalación



Número de artículo **Libero**

9 352 508



Organización interior cajón: CUBOS

Bin in a box

Todo lo que necesita para las soluciones de recogida de residuos de sus clientes, ¡con un único código y en una sola caja!

Sistema de recogida de residuos con cajón de altura 101 mm.

Bastidor extraíble para reemplazar el fondo del cajón.

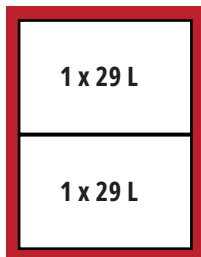
Todos los bastidores, cubos y costados en color antracita.

Las siguientes opciones son para un cajón de longitud de costado de 500 mm.

Nota: Las tapas de los cubos se venden por separado. Ver más abajo.



Set de 2 cubos de 450 mm



Mínima altura de instalación requerida de 550 mm

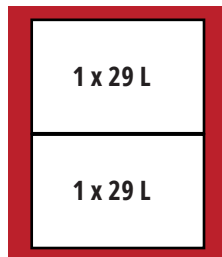
Costado 16 mm: 9 339 638

Costado 19 mm: 9 339 692

Contenido del set:

- ☐ 2 cubos de 29L
- ☐ 1 Bastidor
- ☐ 2 Guías QUADRO YOU de 30 kg de capacidad SilentSystem
- ☐ 1 Cajón AvanTech YOU color antracita
- ☐ 1 Trasera de acero de 450 mm color antracita

Set de 2 cubos de 500 mm



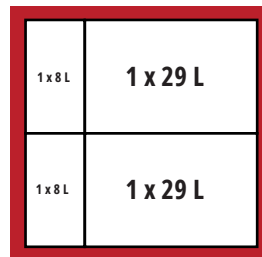
Mínima altura de instalación requerida de 550 mm

Costado 16 mm: Costado 19 mm: 9 339 639

Contenido del set: 2 cubos de 29L

- ☐ 1 Bastidor
- ☐ 2 Guías QUADRO YOU de 30 kg de capacidad SilentSystem
- ☐ 1 Cajón AvanTech YOU color antracita
- ☐ 1 Trasera de acero de 500 mm color antracita

Set de 4 cubos de 600 mm



Mínima altura de instalación requerida de 550 mm

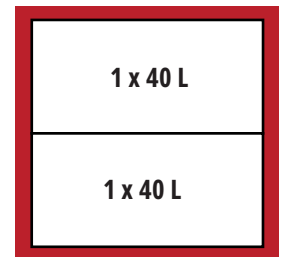
Costado 16 mm: 9 339 640

Costado 19 mm: 9 339 694

Contenido del set:

- ☐ 2 cubos de 29L
- ☐ 2 cubos de 8L
- ☐ 1 Bastidor
- ☐ 2 Guías QUADRO YOU de 30 kg de capacidad SilentSystem
- ☐ 1 Cajón AvanTech YOU color antracita
- ☐ 1 Trasera de acero de 600 mm color antracita

Set de 2 cubos de 600 mm



Mínima altura de instalación requerida de 595 mm

Costado 16 mm: Costado 19 mm: 9 339 691

Contenido del set: 2 cubos de 40L

- ☐ 1 Bastidor
- ☐ 2 Guías QUADRO YOU de 30 kg de capacidad SilentSystem
- ☐ 1 Cajón AvanTech YOU color antracita
- ☐ 1 Trasera de acero de 450 mm color antracita



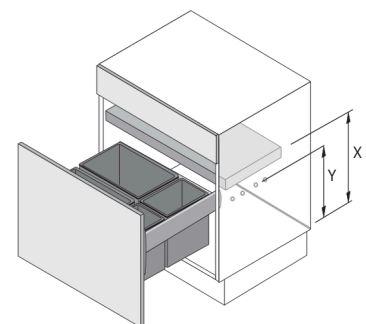
Tapa para cubo de 8L

9 279 396

Tapa para cubo de 29L

9 279 398

Instrucciones de montaje




Cubo	Altura mm	X mm	Y mm
29l	460mm	550	445
40l	505mm	595	490

Organización interior cajón: CUBOS

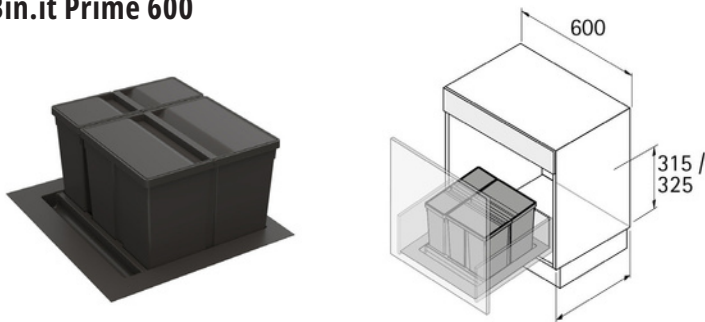
Bin in it prime

Todo lo que necesita para las soluciones de recogida de residuos de sus clientes, ¡con un único código y en una sola caja!

- Aplicable al sistema de cajones: AvanTech YOU / InnoTech ATIRA, profundidad de 450 mm / 500 mm y para InnoTech ATIRA profundidad 420 / 470 mm Altura de montaje desde el borde superior del suelo del mueble: para AvanTech YOU 325 mm / InnoTech Atira 315 mm
- Bandeja de inserción, cubo y tapa de plástico antracita



Bin.it Prime 600



Altura de montaje desde el borde superior del suelo del mueble para AvanTech YOU 325 mm InnoTech Atira 315 mm

AvanTech YOU = NL 450 / 500

InnoTech ATIRA = NL 420 / 470

Nº artículo: 9 220 394

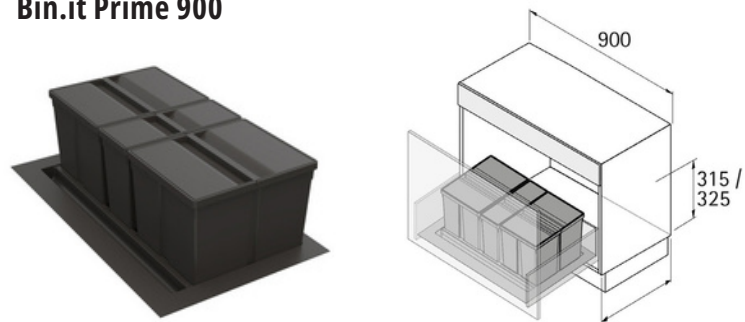
- Para ancho de armario 600 mm
- Capacidad volumétrica 37 litros
- Bandeja de inserción recortable, medidas de corte: anchura máx. 540 mm, profundidad máx. 490 mm anchura mín. 430 mm, profundidad mín. 399 mm
- Bandeja de inserción, cubo y tapa de plástico antracita

Contenido del set:

- 1 cubo con tapa de 26 L
- 1 cubo con tapa de 11 L
- 1 Bandeja de inserción

1 x 11L	1 x 26 L
---------	----------

Bin.it Prime 900



Altura de montaje desde el borde superior del suelo del mueble para AvanTech YOU 325 mm InnoTech Atira 315 mm

AvanTech YOU = NL 450 / 500

InnoTech ATIRA = NL 420 / 470

Nº artículo: 9 220 395

- Para ancho de armario 900 mm
- Capacidad volumétrica 63 litros
- Bandeja de inserción recortable, medidas de corte: anchura máx. 840 mm, profundidad máx. 490 mm anchura mín. 730 mm, profundidad mín. 399 mm
- Bandeja de inserción, cubo y tapa de plástico antracita

Contenido del set:

- 2 cubos con tapa de 26 L
- 1 cubo con tapa de 11 L
- 1 Bandeja de inserción

1 x 26 L	1 x 11L	1 x 26 L
----------	---------	----------

Instalación



Sistema de armario plegable: WingLine L



- Gracias al sistema **Push to move**, con una ligera presión se puede abrir una superficie de armario de hasta 6 m²
- O bien, gracias al mecanismo de apertura asistida **Pull to move**, tirando levemente de la puerta, el sistema se abre y también se consigue acceder a todo el interior

Una nueva dimensión de confort para puertas plegables

- Sistema de rodadura optimizado: Las puertas plegables se desplazan suave y silenciosamente hasta la posición final de apertura.

Montaje del armario más rápido que nunca

- Montaje sencillo. Puede realizarlo una sola persona
- Montaje de las puertas sin herramientas



La técnica en resumen

- Sistema de puerta plegable de 2 puertas
- Sistemas mecánicos: Push to move o Pull to move
- Puerta solapada en madera
- Sensys es la bisagra recomendada
- Peso máximo por hoja de puerta 25 Kg
- Ancho máximo por hoja de puerta 600 mm
- Altura máxima de puerta 2.400 mm
- El perfil inferior se puede instalar por encima o por debajo de la base
- También se puede usar sin perfil inferior
- Ajuste en altura +/- 3 mm
- Probado para 40.000 ciclos
- Test según DIN EN 15706, Nivel III

Set 2 puertas plegables 25Kg (izq/dcha) perfil 2.400mm PLATA	HEWL2P25PL
WL L SET 25 KG IZQ B.C/MUELLE GR	9 339 352
WL L SET 25 KG DCHA B.C/MUELLE GR	9 339 344
WLL BOLSA SET 3 BISAGRAS CENTRALES MT	9 339 496
WING LINE L SET PERFILES L2400mm ALU ANO	9 339 503

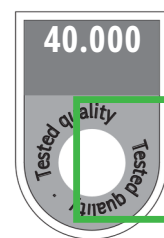
Set 1 puerta plegable 12Kg (izq) perfil 1.200mm PLATA (sin perfil inferior)	HEWL1P12PL
WL L SET 12 KG IZQ B.C/MUELLE S/GUJA GR	9 339 477
WLL BOLSA SET 2 BISAGRAS CENTRALES MT	9 339 492
WL L SET PERFIL ROD L1200mm E6/EV1	9 339 507



Ir a la experiencia de WingLine L:
<http://bit.ly/2Ek6ByY>



Instrucciones de montaje WLL



Sistema de armario corredera: TopLine XL



Gracias a la avanzada tecnología, el sistema se integra en el armario de forma discreta:

El carro de rodadura es sumamente plano y apenas visible.

El sistema de amortiguación Silent System permanece prácticamente oculto tras el perfil, lo que permite que el foco de atención sea el propio diseño del armario.

Confort de manejo que entusiasma:

Debido a la escasa fuerza de apertura, las puertas se pueden abrir con un ligero movimiento de la mano.


El sistema Silent System de última generación permite un cierre especialmente suave y amortiguado.

Set 2 puertas max 30mm correderas c/freno 80Kg perfil 2.300mm PLATA	HETLXL2P80SS
TL-XL SET STB19/17 2P 22-30 80 KG	9275794
TL-XL SET SISY 2P 30-80 KG	9276732
TL-XL SET PERFILES M/STB19.0 L2300	9278672

Comodidad de uso:

La puerta central se puede abrir a izquierda y a derecha.

En ambos lados es amortiguada tanto en apertura como en cierre.



Funcionamiento fácil y silencioso:

Los carros de rodadura no generan apenas ruido en movimiento incluso tras un largo

periodo de inactividad.



Instrucciones de montaje TLXL



TopLine XL en movimiento:
<https://www.hettich.com/short/e011b0>

Sistema de armario corredera: SlideLine M



Diseño en movimiento con SlideLine M

Independientemente de la posición de las puertas, siempre se cierran de manera suave y silenciosa. El sistema de amortiguación Silent System se integra en el carro de rodadura y amortigua las puertas en sentido de cierre, apertura y anticolidión. Las puertas se deslizan suavemente y se posicionan a voluntad. El sistema de puertas correderas de una pista actúa como un cómodo elemento funcional en estanterías y muebles de cocina. Pensado para respetar el diseño del mueble, crea una estética integral gracias a su poca separación del frente. La versión de dos pistas permite ahora también armarios de puerta corredera completamente cerrados.

La técnica en resumen

- Deslizamiento inferior con perfil doble o perfiles individuales
- Aplicación para 2 ó 3 puertas
- Puertas en madera, cristal o marco de aluminio
- Peso de puerta 30 Kg máximo
- Altura de puerta 2.000 mm máximo
- Ancho de puerta de 300 - 1.800 mm
- Sistema Silent System en cierre, apertura y colisión

Set 2 puertas correderas 30Kg perfil 2.500mm PLATA Arremetido	HESLM2P30SSARREM	
SL M SET SILENT SYSTEM	2	9 156 338
SLIDE LINE M PERFIL DOBLE CARRIL L2500MM	1	9 227 245

Set 1 puerta corredera 30Kg perfil 2.500mm PLATA Solapado	HESLM1P30SSOLA	
SL M SET SILENT SYSTEM		9 156 338
SLIDE LINE M PERFIL DOBLE CARRIL L2500MM		9 209 165



Instrucciones de montaje SLM



Montakit



Catálogo Técnica e
Innovaciones 2025
HETTICH



2

0

2

6

IT'S ALL IN
HETTICH

Technik für Möbel

